

ESTADOS FINANCIEROS
COOPERATIVA CRECER Y CREAR
AL 31 DE DICIEMBRE DE 2022 Y 2021

Contenido

	Pag
Estado de Situación Financiera	3
Estado Integral de Resultados	5
Estado de Cambios en el Patrimonio	6
Estado de Flujos de Efectivo	7
Políticas Contables y Notas Explicativas	9
Certificación estados financieros	19

COOPERATIVA DE TRABAJO ASOCIADO CRECER Y CREAR
NIT 811.023.637-2
ESTADO DE SITUACIÓN FINANCIERA AL 31 DE DICIEMBRE DE
2022 Y 2021

	<u>Notas</u>	<u>2022</u>	<u>2021</u>
ACTIVOS			
Activos corrientes			
Efectivo y equivalentes de efectivo	5	28.421.769	42.867.588
Activos financieros		0	0
Deudores comerciales y otros	7	73.358.246	5.105.387
Inventarios	8	166.935.365	111.771.073
Pagos anticipados		0	0
Total activos corrientes		268.715.380	159.744.048
Activos no corrientes			
Activos financieros	6	4.552.337	4.298.388
Deudores	7	0	0
Propiedades de inversión	9	533.720.081	534.497.934
Propiedades, planta y equipo	9	1.113.916.516	1.073.499.946
Otros Activos		1.586.631	1.482.833
Activos por impuestos diferidos		0	0
Total activos no corrientes		1.653.775.565	1.613.779.101
Total activos		1.922.490.945	1.773.523.149
PASIVOS Y PATRIMONIO			
Pasivos corrientes			
Obligaciones financieras	10	146.808.418	121.129.769
Proveedores	11	94.185.454	10.157.304
Cuentas por pagar	12	60.940.076	52.911.932
Impuestos corrientes por pagar	13	80.111.886	98.076.377
Beneficios a empleados y Asociados	14	142.001.854	99.340.285
Anticipos y avances recibidos		0	0

Total pasivos corrientes		524.047.688	381.615.667
Pasivos no corrientes			
Obligaciones financieras	10	266.757.631	194.862.471
Cuentas por Pagar		48.125.848	188.528.665
Total pasivos corrientes		314.883.479	383.391.136
Total pasivos		838.931.167	765.006.803
Patrimonio			
Aportes Sociales	14	126.516.635	121.006.193
Superávit de capital	14	168.794.708	168.794.708
Reservas y fondos		68.992.149	10.686.388
excedentes acumulados por adopción NIIF		625.975.962	625.975.962
Excedentes o perdidas del ejercicio		93.280.324	152.441.457
Excedentes o Pérdidas Acumuladas		0	(70.388.362)
Total, patrimonio		1.083.559.778	1.008.516.346
Total pasivos y patrimonio		1.922.490.945	1.773.523.149


LUIS ADOLFO GARCÉS ZULUAGA
 REPRESENTANTE LEGAL


DORA HERMELINA MONTES
 REVISOR FISCAL T.P 42608-T


DAIRO ALBERTO GÓMEZ GÓMEZ
 Contador Público
 T.P 144.320-T

COOPERATIVA DE TRABAJO ASOCIADO CRECER Y CREAR
NIT .811.023.637-2
ESTADO DEL RESULTADO INTEGRAL
PARA LOS AÑOS TERMINADOS EL 31 DE DICIEMBRE DE 2022 Y 2021

	<u>Notas</u>	<u>2022</u>	<u>2021</u>
Ingresos de actividades ordinarias	15	2.201.457.369	1.865.355.994
Costo de ventas	8	(1.819.729.053)	(1.462.267.603)
Ganancia bruta		381.728.316	403.088.391
Otros ingresos	19	65.804.112	68.368.442
Gastos de ventas y distribución		0	0
Gastos de administración		(241.120.382)	(202.205.363)
Gastos financieros	20	(86.838.802)	(67.663.374)
Otros gastos		(26.292.920)	(49.146.639)
Excedentes o Perdida Neta		93.280.324	152.441.457
Otro Resultado Integral	15	0	0
Excedentes o Perdida del período		93.280.324	152.441.457


LUIS ADOLFO GARCÉS ZULUAGA
REPRESENTANTE LEGAL


DORA HERMELINA MONTES
REVISOR FISCAL T.P 42608-T


DAIRO ALBERTO GÓMEZ GÓMEZ
Contador Público
T.P 144.320-T

COOPERATIVA DE TRABAJO ASOCIADO CRECER Y CREAR
NIT 811,023,637-2


ESTADO DE CAMBIOS EN EL PATRIMONIO POR LOS AÑOS
TERMINADOS EL 31 DE DICIEMBRE DE 2022 Y 2021


	APORTES SOCIOS	Superavit de capital	fondos Reservas	Ganancias acumuladas adopción NIF	Ganancias acumuladas	Total
	y pagado	capital	Reservas	adopción NIF	acumuladas	Total
Saldo al 31 de diciembre de 2020	111.925.668	168.794.708	46.986.119	625.975.962	(106.363.224)	847.319.233
Aportes de los asociados	9.080.525					9.080.525
Ganancia del período					152.441.457	152.441.457
Apropiaciones	-		(36.299.731)		35.974.862	(324.869)
Reparticion excedentes			0			-
Saldo al 31 de diciembre de 2021	121.006.193	168.794.708	10.686.388	625.975.962	82.053.095	1.008.516.346
Aportes de los asociados	5.510.442					5.510.442
Ganancia del período					93.280.324	93.280.324
Apropiaciones			58.305.761		(82.053.095)	23.747.334)
Reparticion excedentes						
Saldo al 31 de diciembre de 2022	126.516.635	168.794.708	68.992.149	625.975.962	93.280.324	1.083.559.778

Notas

17


LUIS ADOLFO GARCÉS ZULUAGA
REPRESENTANTE LEGAL


DORA HERMELINA MONTES
REVISOR FISCAL T.P 42608-T


DAIRO ALBERTO GÓMEZ GÓMEZ
Contador Público
T.P 144.320-T

COOPERATIVA DE TRABAJO ASOCIADO CRECER Y CREAR
NIT 811.023.637-2
ESTADO DE FLUJOS DE EFECTIVO PARA LOS AÑOS
TERMINADOS EL 31 DE DICIEMBRE DE 2022 Y 2021

	<u>Notas</u>	<u>2022</u>	<u>2021</u>
Flujos de efectivo por actividades de operación:			
Excedentes del período		93.280.324	152.441.457
Ajustes por ingresos y gastos que no requirieron uso de efectivo:			
Depreciación de propiedades, planta y equipo		58.678.648	53.064.744
Gastos financieros		65.266.987	54.088.129
Amortización de activos intangibles		-	-
Impuesto diferido del período		-	-
Ajuste a las provisiones		-	-
Flujo de efectivo incluido en actividades de inversión		-	-
Ingresos por valoración de instrumentos financieros		-	-
Ingresos por intereses		-	-
Ganancia en venta de equipos		-	-
(Aumento) en deudores comerciales y otros		(68.252.859)	105.922.972
(Aumento) en inventarios		(55.164.292)	(18.536.890)
(Aumento) en pagos anticipados		(103.798)	(82.220)
(Disminución) en proveedores		84.028.150	(17.534.999)
Aumento o Disminución en cuentas por pagar		(132.374.673)	(48.623.475)
Aumento en impuestos corrientes por pagar		(17.964.491)	15.640.629
Aumento en obligaciones laborales		42.661.569	(26.054.394)
Anticipos y avances recibidos		-	-
Efectivo neto generado por actividades de operación		70.055.565	270.325.953
Flujos de efectivo por actividades de inversión:			
Inversiones en instrumentos financieros		(253.949)	(13.338)
Valor recibido por liquidación de instrumentos financieros		-	-
Compras de propiedades, planta y equipo		(98.317.366)	(36.477.568)
Valor recibido por venta de equipos		-	-
Compras de intangibles		-	-
Préstamos a terceros y empleados		-	-
Valor recibido por pago de Préstamos a terceros y empleados		-	-

Valor recibido por dividendos

Efectivo neto utilizado en actividades de inversión

-98.571.315 -36.490.906

Flujos de efectivo por actividades de financiación:

Aportes de los accionistas

5.510.442 9.080.525

Pago Reservas

58.305.761 (36.299.733)

Uso de Excedentes

(82.053.095) 35.974.862

Préstamos recibidos

303.044.340 76.780.646

Pago de préstamos e intereses

(270.737.517) (277.730.996)

Efectivo neto utilizado en actividades de financiación

14.069.931 (192.194.696)

Aumento neto en el efectivo y equivalentes al efectivo


(14.445.819) 41.640.351

Efectivo y equivalentes al efectivo al comienzo del período

42.867.588 1.227.237

Efectivo y equivalentes al efectivo al final del período

5 28.421.769 42.867.588


LUIS ADOLFO GARCÉS ZULUAGA
REPRESENTANTE LEGAL


DORA HERMELINA MONTES
REVISOR FISCAL T.P 42608-T


DAIRO ALBERTO GOMEZ GOMEZ
Contador Publico
T.P 144.320-T

COOPERATIVA DE TRABAJO ASOCIADO CRECER Y CREAR

POLITICAS CONTABLES Y NOTAS EXPLICATIVAS A LOS ESTADOS FINANCIEROS PARA EL AÑO TERMINADO AL 31 DICIEMBRE DE 2022 Y 2021

1. Información General

La COOPERATIVA DE TRABAJO ASOCIADO CRECER Y CREAR es una organización sin ánimo de lucro el domicilio de su sede social y principal es el municipio de Guatapé Antioquia Su vigencia es indefinida. Su objeto social es “generar y mantener trabajo para los asociados de manera autogestionaria, con autonomía, autodeterminación y autogobierno, organizando un grupo de personas naturales, para trabajar en los procesos de producción, manufactura, comercialización, distribución y demás actividades complementarias de la cadena textil confecciones, con servicios de maquila, trabajo a terceros, con medios propios y organizados

2. Declaración de cumplimiento con las NIFFs para PYMEs

Los estados financieros de la COOPERATIVA DE TRABAJO ASOCIADO CRECER Y CREAR entidad individual, correspondientes a los años terminados el 31 de diciembre de 2022 y 2021 han sido preparados de conformidad con las Normas Internacionales de Información Financiera para las Pequeñas y Medianas Entidades (IFRSs, por sus siglas en inglés, para las PYMES) emitidas por el Consejo Internacional de Normas de Contabilidad (IASB por sus siglas en inglés) y adoptadas en Colombia mediante el Decreto 3022 del 27 de diciembre de 2013 versión aceptada por los decretos 2420 y 2496 de 2015 hasta el 1 de enero de 2017, a partir de esa fecha se utilizan el marco normativo indicado por este último decreto. Estos estados financieros se presentan en pesos colombianos, que es también la moneda funcional de la compañía.

3. Resumen de políticas contables

3.1 Consideraciones generales

Las principales políticas contables que se han utilizado en la preparación de estos estados financieros consolidados se resumen a continuación. Estas políticas contables se han utilizado a lo largo de todos los períodos presentados en los estados financieros.

3.2. Conversión de moneda extranjera

Las operaciones con monedas extranjeras se convierten a pesos colombianos utilizando los tipos de cambio prevalecientes en las fechas de las operaciones (tipo de cambio spot). Las ganancias y pérdidas cambiarias resultantes de la liquidación de dichas operaciones y de la

modificación de la medición de las partidas monetarias al tipo de cambio del cierre del año se reconocen en resultados como ingresos o gastos financieros. Las cuentas no monetarias, que se miden a su costo histórico, no se reconvierten.

3.3. Efectivo y equivalentes de efectivo

Se incluye dentro del efectivo todos los dineros que la compañía tiene disponibles para su uso inmediato en caja, cuentas corrientes y cuentas de ahorro y se mantienen a su nominal. Se incluyen en los equivalentes al efectivo las inversiones con vencimiento menor a tres meses, de gran liquidez y que se mantienen para cumplir compromisos de pago a corto plazo. Se valoran a los precios de mercado.

3.4 Instrumentos Financieros

3.4.1. Deudores comerciales y otras cuentas por cobrar

Las ventas se realizan con condiciones de crédito normales, y los valores de las cuentas por cobrar no tienen intereses. Se miden inicialmente a su precio de transacción. Cuando el plazo de pago se amplía más allá de las condiciones de crédito normales, las cuentas por cobrar se miden al costo amortizado utilizando el método de interés efectivo.

Las cuentas por cobrar de largo plazo que no devengan intereses se mantienen al costo original de la transacción considerando que el efecto de cualquier valoración financiera a tasas de mercado es inmaterial.

Al final de cada periodo sobre el que se informa, los valores en libros de los deudores comerciales y otras cuentas por cobrar se revisan para determinar si existe alguna evidencia objetiva de que no vayan a ser recuperables. Si es así, se reconoce inmediatamente en resultados una pérdida por deterioro del valor.

3.4.2. Activos financieros corrientes

Comprenden inversiones en certificados de depósito a término (CDT) que no exceden de un año. Se reconocen inicialmente al costo menos cualquier costo de transacción y su medición posterior se realiza con base en el método del costo amortizado que tiene en cuenta la tasa de interés efectiva. Los intereses devengados así como el efecto de la valoración al costo amortizado se reconocen en los resultados como ingresos financieros.

3.4.3. Obligaciones financieras

Las obligaciones financieras se reconocen inicialmente a su precio de transacción menos cualquier costo de transacción. Después del reconocimiento inicial se miden al costo amortizado utilizando el método de interés efectivo. Los gastos por intereses se reconocen sobre la base del método del interés efectivo y se presentan en los resultados como gastos financieros.

3.4.4. Proveedores y cuentas por pagar

Los proveedores y cuentas por pagar son obligaciones basadas en condiciones de crédito normales y no tienen intereses.

3.5. Inventarios

Los inventarios se registran al menor entre el costo y su precio de venta estimado menos los costos de terminación y gastos de venta. Se utiliza el sistema periódico para hacer el cálculo del inventario al final del periodo. Las pérdidas por deterioro de valor en el inventario se reconocen inmediatamente en resultados y se presentan en el costo de ventas.

Los repuestos y otros equipos menores así como piezas para el mantenimiento de las propiedades, planta y equipo cuyo costo individual sea igual o menor ocho smlv (salario mínimo legal vigente) y que se usarán en los procesos de mantenimiento normal se reconocen como inventarios y se cargan a los costos de producción cuando se utilizan.

3.6. Propiedades, planta y equipo

Las propiedades, planta y equipo se miden al costo menos la depreciación acumulada y cualquier pérdida por deterioro del valor acumulada. La depreciación se reconoce sobre la base de línea recta para reducir el costo menos su valor residual estimado de las propiedades, planta y equipo.

Para el cálculo de la depreciación de las propiedades, planta y equipo se utilizan las siguientes vidas útiles y tasas anuales:

<u>Clase de activos</u>	<u>Vida útil</u>	<u>Tasa anual</u>
Construcciones y edificaciones	45	2,22%
Maquinaria y equipo	10	10%
Equipo de oficina	5	20%
Equipo de cómputo y comunicación	5	20%
Flota y equipo de transporte	5	20%
Mejoras en propiedades ajenas	7	14%

Si existe algún indicio de que se ha producido un cambio significativo en la tasa de depreciación, vida útil o valor residual de un activo, se revisa la depreciación de ese activo de forma prospectiva para reflejar las nuevas expectativas.

Las obligaciones que tiene la compañía por desmantelamiento de las mejoras en propiedades ajenas, se calculan con base en el valor actual del monto estimado a incurrir en el futuro para ello y se reconocen como mayor valor de las propiedades, planta y equipo para su depreciación en la vida remanente del activo.

Los piezas de repuesto, equipo auxiliar y equipo de mantenimiento permanente se reconocen como propiedades, planta y equipo cuando su uso se espera sea más de un año y su valor

individual exceda de ocho smlv (salario mínimo legal vigente). De lo contrario se tratan como inventarios.

Las erogaciones por reparaciones menores, mantenimiento normal de los activos y todas aquellas actividades que mantienen el servicio y capacidad de uso del activo en condiciones normales se cargan a gastos del período.

3.7. Compensaciones por Trabajo Asociado

Los obligaciones laborales o con asociados son de corto plazo, incluyendo derechos de compensación semestral, y se dentro de los pasivos corrientes, medidos al valor que la compañía espera pagar. La compañía tiene planes de aportes definidos a corto plazo a los asociados, los cuales se miden de acuerdo con lo establecido en las normas legales y se reconocen en la medida en que los asociados prestan sus servicios.

3.8. Provisiones

Las provisiones comprenden estimaciones de pérdidas probables y cuantificables por demandas sobre la compañía y provisión para desmantelamiento. Su reconocimiento se realiza con base en la mejor estimación del valor requerido para cancelar la obligación en la fecha del reporte.

3.9 Aportes Sociales

Los aportes sociales corresponden al valor aportado por cada uno de los asociados más la valorización de aportes que se calcula según la repartición de excedentes.

3.10. Reconocimiento de ingresos de actividades ordinarias

Los ingresos se miden por referencia al valor razonable del pago recibido o por recibir por la compañía de los bienes suministrados o los servicios proporcionados, sin contar impuestos sobre ventas y neto de rebajas, descuentos comerciales y similares. La política contable para cada grupo de ingresos es la siguiente:

3.10.1. Venta de bienes y Servicios

Los ingresos de actividades ordinarias procedentes de la venta de bienes y servicios en el país se reconocen cuando se entregan los bienes y ha cambiado su propiedad, en el caso de los servicios de construcción cuando se ejecuta la obra. Los ingresos por exportaciones se reconocen en el momento en que se ha cumplido el término acordado con los clientes, el cual usualmente es FOB puerto de destino.

3.10.2. Ingresos por intereses y dividendos

Los ingresos por intereses se reconocen sobre una base acumulada utilizando el método de interés efectivo. Los ingresos por dividendos se reconocen cuando la compañía tiene el derecho a recibir el pago.

3.11. Gastos financieros

Todos los gastos financieros se reconocen en el resultado del periodo en el que se incurren y se calculan usando el método de interés efectivo.

4. Supuestos clave de la incertidumbre en la estimación

Al preparar los estados financieros, la Gerencia asume una serie de juicios, estimados y supuestos sobre el reconocimiento y medición de activos, pasivos, ingresos y gastos. Los resultados reales pueden diferir. Las estimaciones más significativas corresponden a:

4.1. Deterioro de deudores

Se considera la situación de cada deudor a la fecha del estado financiero así como sus características, vencimientos, dificultades financieras, ambiente económico en el que se desenvuelven, entre otros. La compañía posee información financiera actualizada de cada uno de sus clientes. Basado en dichos análisis e información, para cada deudor, se realiza la estimación de los flujos futuros esperados a recibir los cuales se descuentan a la tasa de interés efectiva original del deudor, para hallar el valor presente de los mismos el cual es comparado con el valor en libros siendo la diferencia el deterioro de valor.

4.2. Vida útil de las propiedades, planta y equipo

La estimación de la vida útil se realiza considerando la situación actual de los activos en cuanto a su uso previsto, desgaste físico, productividad, reparaciones realizadas, obsolescencia técnica y comercial, mantenimiento, entre otros. Estos criterios son analizados por los técnicos de la compañía en forma anual.

4.3. Provisiones

La estimación para las provisiones para atender pleitos probables y cuantificables es realizada con base en el estado de cada proceso y la determinación de los desenlaces posibles usando los criterios legales proporcionados por los abogados de la compañía.

La estimación de la provisión para desmantelamiento parte de un análisis a la fecha del reporte financiero de las actividades estimadas a realizar en un futuro, el costo actual con referencia al mercado proyectado con base en tasas estimadas de crecimiento de los mismos y descontadas con base en la tasa de la curva de rendimientos de los títulos del Gobierno.

5. Efectivo y equivalentes de efectivo

El efectivo y equivalentes de efectivo al 31 de diciembre de 2022 y 2021 incluyen los siguientes componentes:

	<u>2022</u>	<u>2021</u>
Caja	220.501	600.000
Bancos	28.058.239	42.133.521

Otras inversiones de	143.029	134.067
Total	28.421.769	42.867.588

6. Activos Financieros

Corresponde a los aportes sociales que tiene la COOPERATIVA en otras entidades del sector como son la COOPERATIVA LEON XIII DE GUATAPE y CONFECOOP

	2022	2021
De uno a cinco años	4.552.337	4.298.388
Total	4.552.337	4.298.388

7. Deudores comerciales y otros

Los deudores comerciales y otros comprenden:

	2022	2021
Clientes	67.116.749	1.697.271
Anticipos de impuestos y contribuciones	797	796
Deudores varios y Anticipos	6.241.000	3.407.320
Deterioro de deudores	-	
Total corriente	73.358.246	5.105.387

Las cuentas por cobrar a clientes se encuentran dentro del plazo otorgado para su pago. No se presentó deterioro de cartera, los clientes han pagado en forma oportuna.

8. Inventarios

El saldo de los inventarios al 31 de diciembre de 2022 y 2021 incluye:

	2022	2021
Materia Prima	38.768.910	30.055.174
Mercancías	73.552.255	30.014.299
Insumos y Repuestos	54.614.200	51.701.600
Total inventarios	166.935.365	111.771.073

En 2022 un total de \$317.746.283 de los inventarios fueron incluidos en los resultados dentro del costo venta, se clasificaron como costos por prestación de servicios \$1.581.902.770.

9. Propiedades, planta y equipo

El movimiento de las propiedades, planta y equipo para el año 2022 es el siguiente:

		Construcciones	Maquinaria	Propiedades de		
	<u>Terrenos</u>	<u>y edificaciones</u>	<u>y equipo</u>	<u>inversión</u>	<u>Otros activos</u>	<u>Total</u>
Saldo final 31/12/2021	431.172.000	449.448.978	436.536.729	539.878.064	72.161.698	1.930.424.469
Aumentos	0	0	82.620.166	0	15.697.200	98.317.366
Total a 2022	431.172.000	449.448.978	519.156.895	539.878.064	87.858.898	2.028.741.835

Depreciación acumulada						
		Construcciones	Maquinaria	Propiedades de		
		<u>y edificaciones</u>	<u>y equipo</u>	<u>inversión</u>	<u>Otros activos</u>	<u>Total</u>
Saldo final 31/12/2021		38.606.038	242.298.227	5.380.130	36.142.193	322.426.588
Depreciación 2022		5.618.112	43.458.884	777.852	8.823.802	58.678.650
Total Depreciación		44.224.150	285.757.111	6.157.982	44.965.995	381.105.238
Valor en libros 31/12/2022	431.172.000	405.224.828	233.399.784	533.720.082	42.892.903	1.647.636.597

10. Obligaciones financieras

El saldo de las obligaciones financieras al 31 de diciembre de 2022 y 2021 comprende:

	<u>2022</u>	<u>2021</u>
Pasivo corriente		
Obligaciones financieras	146.808.418	121.121.769
Pasivos por arrendamiento financiero	-	-
Total	146.808.418	121.121.769
Pasivo no corriente		
Obligaciones financieras	266.757.631	194.862.471
Pasivos por arrendamiento financiero	-	-
Total	266.757.631	194.862.471

Las obligaciones financieras están derivadas de seis créditos con BANCOLOMBIA, incluido un crédito hipotecario, un crédito con LA COOPERATIVA LEON XIII DE GUATAPE y dos créditos con la COOPERATIVA CONFIAR FINANCIERA. Estas obligaciones originadas en la moneda local y tienen plazo de hasta 7 años. Los intereses causados en el año 2022 por valor de \$66.153.390 fueron reconocidos en el estado de resultados como gastos financieros.

11. Proveedores

Comprende:

	2022	2021
Proveedores	94.185.454	10.157.304
Total cuentas por pagar	94.185.454	10.157.304

12. Cuentas por pagar

El saldo de las cuentas por pagar al 31 de diciembre de 2022 y 2021 comprenden:

	2022	2021
Otras Cuentas Por Pagar	48.125.848	188.528.665
honorarios	16.981.543	16.017.757
Retenciones y aportes de nómina	43.958.533	36.894.175
Total cuentas por pagar	109.065.924	246.454.711

En el rubro de otras cuentas por pagar se incluye los préstamos realizados por asociados y familiares de asociados para la construcción de los locales comerciales por valor de \$48.125.848 el plazo para pagar estos préstamos es 5 años. Por lo tanto se tienen clasificados como pasivos no corrientes.

13. Activos y pasivos por impuestos corrientes y diferidos

El saldo de impuestos por pagar al 31 de diciembre de 2022 y 2021 incluye:

	2022	2021
Impuesto a las ventas por pagar	76.428.000	97.193.000
Retención en la fuente	3.683.886	883.377
Total	80.111.886	98.076.377

14. Beneficios a asociados

Corresponde a las compensaciones por pagar a los asociados

	2022	2021
compensaciones	30.943.319	0
Fondo de retiro	90.402.187	86.072.650
intereses fondo de retiro	10.080.671	8.928.907
Compensación semestral	0	0
Descanso anual compensado	10.575.677	4.338.728
Total cuentas por pagar	142.001.854	99.340.285

15. Aportes Sociales

El capital de la Compañía al 31 de diciembre de 2022 consiste en aportes sociales por valor de \$126.516.635, para el 2020 \$121.006.193.

Para el 2022 la cooperativa obtuvo unos excedentes por valor de \$93.280.324, en el 2021 los excedentes fueron por valor de 152.441.457.

16. Ingresos de actividades ordinarias

Los ingresos de actividades ordinarias de los años 2022 y 2021 incluyen:

	<u>2022</u>	<u>2021</u>
Prendas de vestir y maquila	2.410.585.614	1.877.020.813
devoluciones en ventas	-209.128.244	-11.664.819
Total ingresos de actividades ordinarias	2.201.457.369	1.865.355.994

17. Otros ingresos

Los otros ingresos de los años 2022 y 2021 comprenden:

	<u>2022</u>	<u>2021</u>
arrendamientos	32.183.383	27.178.307
otros ingresos	33.620.729	21.190.135
Cuota extraordinaria asociados pago UGPP	0	20.000.0000
Total otros ingresos	65.804.112	68.368.442

Arrendamiento de un local que tiene la COOPERATIVA, en otros ingresos corresponde a reintegros de costo por pago de incapacidades y otros aprovechamientos, para el año 2021 se fijó una única cuota extraordinaria el pago de las obligaciones contraídas con la con la Unidad de gestión pensional y parafiscal UGPP.

18. Gastos administrativos

El detalle de los gastos administrativos de los años 2022 y 2021 comprende

	<u>2022</u>	<u>2021</u>
Compensaciones y pagos al personal	89.574.799	79.490.349
Honorarios	41.955.501	35.475.048
Impuestos	3.427.995	1.794.753
Arrendamientos software	4.790.934	5.346.000
Contribuciones y afiliaciones	15.075.257	12.336.912
Seguros	2.742.291	2.884.744
Servicios	53.338.428	34.005.688
Legales	228.300	365.146
Mantenimiento y reparaciones	4.587.705	3.281.910

Depreciaciones	7.623.152	6.213.912
Amortizaciones	1.800.159	1.697.179
Diversos	15.975.860	19.313.720
Total Gastos de administración	241.120.381	202.205.363

19. Gastos financieros y Otros Gastos

El detalle de los gastos financieros de los años 2022 y 2021 comprende

	<u>2022</u>	<u>2021</u>
Gastos Financieros	86.838.802	67.663.374
Otros gastos	26.292.920	49.146.639
Total Gastos	93.280.324	167.168.215

En otros gastos se incluye el valor pagado por intereses a las Entidades de Seguridad Social

20. Costos servicios

En 2022 un total de \$317.746.283 de los inventarios fueron incluidos en los resultados dentro del costo venta, se clasificaron como costos por prestación de servicios \$1.581.902.770; (2021 \$191.165.896 y \$1.271.101.707 respectivamente) este valor incluye las perdidas por deterioro.

	<u>2022</u>	<u>2021</u>
Costo mercancía vendida	317.746.283	191.165.896
beneficios a asociados	1.329.898.806	1.173.590.347
Otros costos	172.083.964	97.511.360
Total Costos	1.819.729.053	1.462.267.603

21. Otras Revelaciones

La empresa no tiene demandas pendientes a la fecha


LUIS ADOLFO GARCÉS ZULUAGA
 Representante Legal


DAIRO ALBERTO GÓMEZ GÓMEZ
 Contador
 T.P. 144.320-T

Guatapé febrero 1 2023

Señores:


Asociados


Asunto: estados financieros año 2022

Los suscritos Representante Legal y Contador Público de la sociedad nos permitimos declarar que, para los estados financieros al 31 de diciembre del 2022, allegados a esa entidad, se han verificado previamente las afirmaciones contenidas en estos conforme al reglamento y que los mismos se han tomado fielmente de los libros (art. 37 de la Ley 222 de 1995).

Atentamente,

COOPERATIVA DE TRABAJO ASOCIADO CRECER Y CREAR
NIT 811.023.637-2


REPRESENTANTE LEGAL
LUIS ADOLFO GARCES ZULUAGA
RPRESENTANTE LEGAL


CONTADOR PÚBLICO
DAIRO ALBERTO GOMEZ
No. Tarjeta profesional 144.320-T

INFORME DE REVISORIA FISCAL

Guatapé, febrero 22 de 2023

Señores:

ASAMBLEA GENERAL CTA CRECER Y CREAR

La Ciudad

INFORME SOBRE LOS ESTADOS FINANCIEROS

He auditado los estados financieros adjuntos de la COOPERATIVA, que comprenden el estado de situación financiera a 31 de diciembre de 2022 y 2021, el estado del resultado y el estado de cambios en el patrimonio, correspondientes a los ejercicios terminados en dichas fechas, así como un resumen de las políticas contables significativas y otra información explicativa. Los estados financieros terminados el 31 de diciembre de 2022, fueron preparados bajo el Decreto nuevo marco técnico normativo.

RESPONSABILIDAD DE LA GERENCIA EN RELACIÓN CON LOS ESTADOS FINANCIEROS

La Gerencia es responsable de la preparación y presentación fiel de los estados financieros adjuntos de conformidad con el Decreto 3022 de 2013, compilado en el Decreto Único Reglamentario 2420 de 2015, que incorpora las Normas Internacionales de Información Financiera para PYMES, y del control interno que la Gerencia considere necesario para permitir la preparación de estados financieros libres de incorrección material, debida a fraude o error.

RESPONSABILIDAD DEL REVISOR FISCAL EN RELACIÓN CON LOS ESTADOS FINANCIEROS

Mi responsabilidad es expresar una opinión sobre los estados financieros adjuntos basado en mi auditoría.

He llevado a cabo la auditoría de conformidad con la Parte 2, Título 1. del Decreto Único Reglamentario 2420 de 2015, que incorpora las Normas Internacionales de Auditoría-NIA. Dichas normas exigen que cumpla los requerimientos de ética, así como que planifique y ejecute la auditoría con el fin de obtener una seguridad razonable sobre si los estados financieros están libres de incorrección material.

Una auditoría conlleva la aplicación de procedimientos para obtener evidencia de

auditoría sobre los importes y la información revelada en los estados financieros. Los procedimientos seleccionados dependen del juicio del auditor, incluida la valoración de los riesgos de incorrección material en los estados financieros, debida a fraude o error. Al efectuar dichas valoraciones del riesgo, el auditor tiene en cuenta el control interno relevante para la preparación y presentación fiel por parte de la Cooperativa de los estados financieros, con el fin de diseñar los procedimientos de auditoría que sean adecuados en función de las circunstancias, y con la finalidad de expresar una opinión sobre la eficacia del control interno de la Entidad. Una auditoría también incluye la evaluación de la adecuación de las políticas contables aplicadas y de la razonabilidad de las estimaciones contables realizadas por la gerencia, así como la evaluación de la presentación global de los estados financieros. Considero que la evidencia de auditoría que he obtenido proporciona una base suficiente y adecuada para mi opinión.

OPINIÓN SIN SALVEDADES

En mi opinión, los estados financieros consolidados presentan fielmente, en todos los aspectos materiales; la situación financiera de **CRECER Y CREAR** a 31 de diciembre de 2022 y 2021, así como sus resultados correspondientes a los ejercicios terminados en dichas fechas, de conformidad con el Decreto 3022 de 2013, compilado en el Decreto Único Reglamentario 2420 de 2015, que incorpora las Normas Internacionales de Información Financiera para PYMES.

INFORME SOBRE OTROS REQUERIMIENTOS LEGALES Y REGLAMENTARIOS

Además, informo que durante los años 2022 y 2021, la COOPERATIVA ha llevado su contabilidad conforme a las normas legales y a la técnica contable; las operaciones registradas en los libros de contabilidad y los actos de los administradores se ajustan a los estatutos y a las decisiones del consejo de administración; la correspondencia, los comprobantes de las cuentas y los libros de actas y de registro de acciones se llevan y se conservan debidamente; el informe de gestión de la gerencia guarda la debida concordancia con los estados financieros separados, y **CRECER Y CREAR** ha efectuado la liquidación y pago oportuno al Sistema de Seguridad Social Integral, paga sus impuestos a tiempo y sus declaraciones tanto nacionales como municipales se presentan al día. Los pagos laborales obligatorios en enero y febrero del año 2022 ya han sido pagados.

OPINIÓN SOBRE CONTROL INTERNO Y CUMPLIMIENTO LEGAL Y NORMATIVO

Además, el Código de Comercio establece en el artículo 209 la obligación de pronunciarme sobre el cumplimiento de normas legales e internas y sobre lo adecuado

del control interno. En cumplimiento de la Parte 2, Título 1 del Decreto Único Reglamentario 2420 de 2015, apliqué los principios contenidos en la NIEA 3000 para realizar mi evaluación.

Mi trabajo se efectuó mediante la aplicación de pruebas para evaluar el grado de cumplimiento de las disposiciones legales y normativas por la administración de la entidad, así como del funcionamiento del proceso de control interno, el cual es igualmente responsabilidad de la administración. Para efectos de la evaluación del cumplimiento legal y normativo utilicé los siguientes criterios:

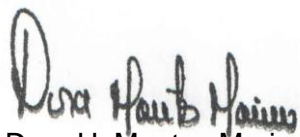
1. normas legales que afectan la actividad de la entidad;
2. estatutos de la entidad;
3. actas de asamblea y consejo de administración.

La organización viene cumpliendo con el desarrollo de su objeto con unos resultados satisfactorios para la vigencia que termina.

En 2022 se hicieron algunas inversiones tal como se muestra en el siguiente cuadro.

cuenta	concepto	Valor inicial	adquisición	Saldo final
17	Propiedad Planta y Equipo	465,384,682	98,317,366	563,702,048
17052001	Equipos Computo	27,620,954	15,697,200	43,318,154
17054501	Maquinaria y Equipo	437,763,729	82,620,166	520,383,895

Cordialmente,



Dora H. Montes Marin
Revisora Fiscal T.P 42608-T